BŘEZEN 2020

ŠKOLKOVINKY

Měsíční zpravodaj Mateřské školy Valentýnka Hřebeč

Je to vtip? Není to vtip? Záleží na úhlu pohledu. Jisté ale je, že děti v útlém věku vnímají realitu jinak než dospělí. To co vidí a slyší, to je to co jim předkládáme vnímají jako absolutní pravdu. Jejich úroveň myšlení ještě neumí rozeznat nadsázku, jinotaj ve vtipu, ironii, metafory. Když mu ve snaze zlehčit situaci s odřeným kolenem řeknete, že to je konec, že mu teď pan doktor tu nohu asi uřízne, dítě to chápe doslovně...nechápe váš černý humor.

Konkrétně zde-maminka dělá legraci, schovává se, možná dělá baf...ale batole se nesměje. Nechápe, proč maminka zmizela. Nerozumí tomu a jeho mozek podvědomě registruje "máma tady není, nevidím mámu, bojím se..." Tyto negativní vzorce se ukládají do paměti a mohou děti podvědomě provázet celý život-máma tu nebyla, máma byla divná, bál jsem se mámy...

Mysleme tedy na přiměřenost a na fakt, že vnímámí a myšlení dětí teprve vyzrává a volme vhodnou formu i při vtipkování s dětmi. Pokud se dítě naším legráckám nesměje, je rozpačité nebo se bojí, není pro něj takový humor ještě vhodný.

Více k tématu přiměřenosti Žofka na další straně.

CO JE U NÁS NOVÉHO MŠ I i MŠII

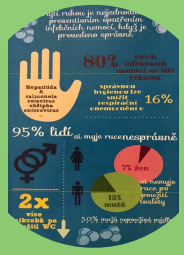

Reagujeme na současnou situaci a cíleně vedeme děti ke 100% hygieně rukou. Trénujeme správnou metodiku mytí rukou - dlaně, hřbety rukou, mezi prsty a palce a podporujeme tak vytvoření celoživotního hygienického návyku. Běžná mýdla nahradíme dezinfekčním mýdlem Sanytol (jakmile bude k dostání, zatím jsme nesehnali). Čističky vzduchu ve všech třídách jedou nonstop.

OPIČKA ŽOFKA RADÍ

Znáte pořekadlo "chytrý jako opice"? Zde najdete odborné informace a odpovědi

ZPRÁVY ZE TŘÍD

-novinky v každé třídě

-fotogalerie

- perličky našich dětiček

PŘIPRAVUJEME

- Divadlo Spejbla a Hurvínka
- - Logopedická přednáška
- -Bublinová show

PORADNA OPIČKY ŽOFKY

Žofka radí
Žofka informuje
Žofka odpovídá na dotazy

Dnes na téma :TŘI ČASTÉ RODIČOVSKÉ OMYLY

1. KROUŽKY

Myslíme si, že z pozice rodiče víme nejlépe, co je pro naše dítě nejlepší a již od batolecího věku ho vozíme do všech možných i nemožných kroužků. V zápalu snahy našeho ega nezůstat v ničem pozadu si ani nevšimneme skutečného, jedinečného talentu dítěte, nebo nám nepřijde dost IN. Např. naše dítě geniálně kreslí, ale nám to příjde nudné a neatraktivní a tak říkáme..."proč netrénuješ na piano, housle, angličtinu ,japonštinu, tenis, hokej ,fotbal, aerobik...a zase si jen čmáráš..." Přitom je naše dítě nejšťastnější s pastelkami a skicákem a v hudebce či na ledě vyloženě trpí. Nepřetěžujme děti zbytečnými aktivitami a ponechme jim dostatek prostoru pro hru a jejich skutečné zájmy.

2. RODIČ KAMARÁD

Vztah kamarád-kamarád je rovnocenný. Kamarádství je dobrovolné, není právně vymahatelné, kamarádi za sebe nejsou zodpovědní, nemají vůči sobě žádné povinnosti a kamarádství mohou kdykoli ukončit.
Vztah rodič-dítě je již z principu jiný. Rodič je za dítě zodpovědný, je jeho povinností o dítě řádně pečovat, vychovávat ho a chránit. Dítě je na rodičích závislé a potřebuje cítit oporu a bezpečí jasně stanovených pravidel a výchovných mantinelů. Volný výchovný styl typu "kámoši" bez rodičovské autority dětem škodí. Mate je, dítě vyrůstá v chaosu pocitů, ponecháno napospas samo sobě a své nezralé psychice. Tento přístup lze hodnotit jako rodičovský alibismus.

3.PŘEZDÍVKY

Dítě si teprve vytváří svou vlastní identitu a ztotožňuje se s ní. Oslovovat dítě jménem, které jsme mu dali, je vhodné hned z několika důvodů. Dítě se může za přezdívku schovávat - to ne já, to on...Také může uvěřit, že má nereálné schopnosti - třeba jako Supehrdina, jehož jménem dítě oslovujeme a může být samo sobě nebezpečné. V případě nelichotivých oslovení dítě cítí pejorativní podstatu přezdívky - i když je rodičem pronášena láskyplným hlasem a nechápe, proč mu tak říkáte, když vás má rádo. Příklady rodičovských oslovení vlastních dětí, reálně vyslechnutých v šatnách naší MŠ : "ty můj šmejde mrňavej, svině blond'atá, uřvaná kozo, smrad'ochu, hajzlulíno..." Přezdívek si děti užijí až až od spolužáků ve škole. Od milujících rodičů si je nezaslouží. Až budete senioři, potěší vás oslovení "ty starej šmejde" z úst vašeho dítěte ?

Vaše Žofka❤️

ZPRÁVIČKY 1. TŘÍDA



Na začátku února jsme si s naší paní učitelkou zahráli na moře, rybičky a chobotnice a pak jsme se zbytek měsíce neviděli. Paní učitelka musela do nemocnice, kde jí pan doktor prý rozpáral a zase zašil břicho, jako vlkovi v Červené Karkulce, ale naštěstí se pak neutopila ve studni, ale zase přišla za náma, tak už je to fajn😄👍

My jsme to hezky zvládli s paní učitelkou Dominičkou a Zuzankou. Vyzkoušeli jsme si některá řemesla a pak se už připravovali na náš první školkový karneval. Zdobili jsme třídu a šatnu barevnými řetězy, vyráběli klauny a balónky a trénovali tancování a soutěžení.

Karnevalovou středu jsme si krásně užili v legračních maskách o zdraví, ovoci, zelenině a čistotě a parádně jsme si zatancovali a zamlsali dobrůtky od maminek, za které moc děkujeme...ještě teď je dojídáme😍

No a teď už, zase s naší paní učitelkou, vítáme jaro. Začali jsme jarními kytičkami, učíme se je pojmenovat, poznat barvu, správně vytleskat počet slabik, čicháme, jak voní, učíme se o nich krásné básničky a písničky a těšíme se, co se dozvíme dál...A strašně už se těšíme, až zase budeme moci na zahrádce na písek... 🌼🌷🌼

Fotogalerie 1. třída

ZPRÁVIČKY 2.TŘÍDA



Nejkratší měsíc v roce nám velmi rychle utekl. S dětmi jsme se věnovali tématu řemesel a povolání, mořím a řekám, dopravním prostředkům a v posledním týdnu karnevalu a masopustu.

Děti modelovaly, skládaly různá puzzle, což někteří zvládají velmi dobře, vybarvovaly, lepily, skládaly a vůbec ručičky pořádně procvičovaly. Při vyprávění o tom, co kdo dělá a kde pracuje se učily vyjadřovat a zároveň respektovat to, že mluví někdo druhý.

Velmi je zaujal koloběh vody v přírodě, naučily se poznat vodu na mapě a znají rozdíl mezi mořem a řekou. Chytání rybiček se stalo velmi oblíbenou aktivitou.

Hry na auta a autobus děti moc bavily, většina dětí umí správně roztřídit a pojmenovat dopravní prostředky, dle toho, kde se pohybují. U tohoto tématu se děti dozvěděly i mnoho o bezpečnosti.

Nejvíce se děti těšily na karnevalový týden, který vyvrcholil středečním karnevalem! Všichni přišli v krásných maskách, s dobrou náladou a chutí se pobavit. Moc děkujeme za skvělé občerstvení, které si děti užily i následující den, kdy všechny dobroty dojedly. Hodnocení karnevalu dětmi bylo pouze kladné 😊.

Celý měsíc jsme také zpívali – Šel zahradník do zahrady, Holka modrooká, Tů, tů, tů auto už je tu, Šel tudy a také tančili – Pásla ovečky a disko tance. Děti šplhaly po žebřinách, běhaly, skákaly, překonávaly překážky a trénovaly rovnováhu.

A v neposlední řadě se dozvěděly spoustu nových informací a vyzkoušely nové dovednosti. Těšíme se na březen!

Text: paní učitelky ze 2. třídy

Fotogalerie 2. třída

ZPRÁVIČKY 3. TŘÍDA



Únor byl velice pestrý. Zahájili jsme vyprávěním o vodě, o řekách a mořích, co kde žije a odkud se voda v přírodě bere. Vznikly krásné mořské obrázky - živočichové pod mořem s pozadím z osolené vodovky, díky které se nám obrázky třpytí.

Také nám začalo plavání, kde jsme ve svém živlu. Díky vysokému dnu totiž nikdo z nás nepotřebuje záchranné pomůcky. Foukáme do vody, poskakujeme v ní, sbíráme a přenášíme hračky, přelézáme podložky a udržujeme rovnováhu a samozřejmě se potápíme.

Od vody, plavčíků a rybářů jsme navázali dalšími profesemi. Vyzkoušeli jsme řezníka - porcovali jsme čuníka a skládali dohromady jeho puzzle, cukráře - upekli jsme i muffinky, stavaře - postavili jsme zajímavé stavby. Další profese nás přenesla ze Země až do vesmíru a hráli jsme si na kosmonauty - zkoušeli jsme chůzi po Měsíci, hádali jsme, z čeho je vyrobené kosmonautické jídlo (ovocné smoothie 😀) a vytvářeli jsme společně vesmír. Někdo dělal nebe, někdo rakety, kosmonauty, někdo planety.

Závěrem jsme si užili legraci na karnevalu. Chceme pochválit všechny rodiče, kteří dodrželi celoroční téma a přichystali s dětmi krásné "zdravé" masky. My třeťáci jsme soutěžili ve "žracích" soutěžích - okusování donutu na rybářském prutu bez držení, jezení čokolády příborem a soukání pendreku jako špagety bez rukou, ale také v tanečních disciplínách - tanec Limbo pod tyčí, tanec s balónky mezi čely a oblíbená židličkovaná. Také jsme krmili Otesánka "špagetami" - namotávání provázku skrze kulisu Otesánka. Ochutnali jsme i dobrůtky od maminek a teď už zahájíme velikonoční půst😄😜

Text : p. ředitelka

Fotogalerie 3. třída

ZPRÁVIČKY 4.TŘÍDA



Tak my jsme se těšili na únor hlavně kvůli dalším lekcím plavání. Bazén v Tuchlovicích si moc užíváme. Voda je příjemně teplá, intruktoři bezva a máme tam k dispozici spoustu pomůcek pro vodní trénink a radovánky. Moc se těšíme pokaždé na další čtvrtek. Nikdo se nebojí a všichni, kdo jezdíme, se vždy vrhneme po hlavě do vody a do akce

Závěr února jsme strávili v karnevalovém veselí. Společně jsme si připravovali třídu a školku a ve středu si užili rej masek s tancem a soutěžemi o sladké odměny a se spoustou dobrot od našich maminek. Karneval se nám moc vydařil a mooooc děkujeme maminkám za parádní, nápadité, úžasné masky k tématu V zdravém těle zdravý duch. Maminky opět prokázaly svou kreativitu a paní učitelky měly z našich super masek velikou radost.

A teď už se těšíme na jaro, na pokračování plavání a taky se samozřejmě nezapomínáme usilovně připravovat na školu, protože vážení...čas nečeká.. konec školky je už na dohled a my chceme nastoupit do školy hezky ve formě

Fotogalerie 4. Třída

PŘIPRAVUJEME

17.3. 2020 "Pohádky pro Hurvínka" Divadlo Spejbla a Hurvínka

Pouze MŠ II, odjezd do Prahy v 8.45, další info v šatnách 3. a 4. třídy.

24.3. 2020 "Logopedická přednáška" Mgr. CHvojková

Od 16h v MŠ I, srdečně zveme.

25.3. 2020 "Bublinová show"

V MŠ, dopoledne.

30.3. 2020 Vyšetření zraku pro objednané zájemce, slouží k odhalení skrytých očních vad dětí předškolního věku, nabízí fa Prima Vizus.

MŠ I 8.30

MŠII 9.30

Objednací formulář a další info v šatnách všech tříd.

Po přečtení prosíme vrátit Školkovinky zpět do šatny pro další zájemce, děkujeme🙂!!

Další výtisky naleznete v šatnách vždy první týden v měsíci.

Vaše redakce:

Text: Irena Kadlecová

Grafická úprava: Dominika Nobilisová